

Analyse vectorielle

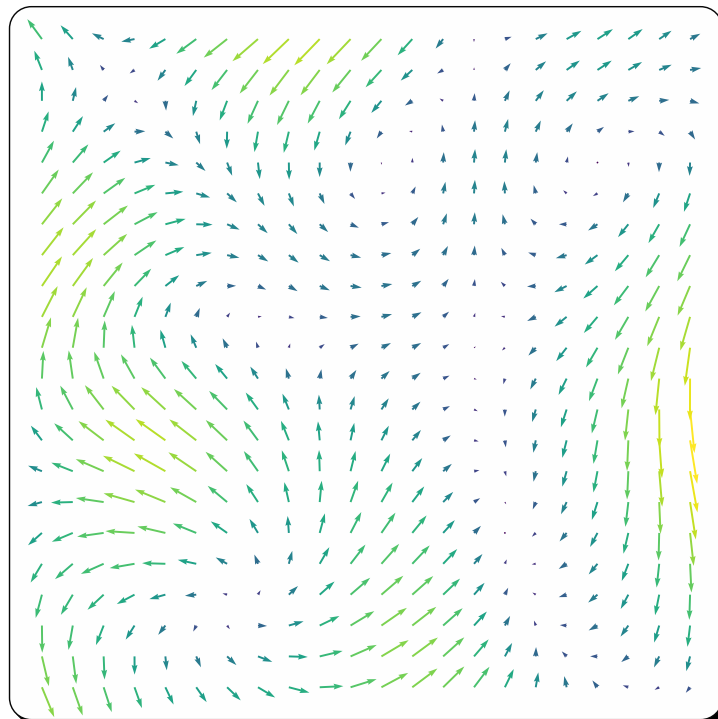
☰ Plan

I	Intégrales de champs	2
A	Contour 1D	2
B	Surface 2D	3
II	Opérateurs locaux	4
A	Gradient	4
B	Divergence	6
C	Rotationnel	7
D	Laplacien	8
E	Nabla	9
III	Théorèmes d'intégration	10
A	Théorème de GREEN-OSTROGRADSKI	10
B	Théorème de STOCKES	11

Notations

Dans cette fiche méthode, on prendra un champ \vec{A} dans un espace en trois dimensions

$$\begin{aligned}\mathbb{R}^3 &\longrightarrow \mathbb{R}^3 \\ \vec{r} &\longrightarrow \vec{A}(\vec{r})\end{aligned}$$



Voici un exemple d'un champ quelconque (dans un espace à deux dimensions!!!)

I Intégrales de champs

A Contour 1D



Définition : Intégrale le long d'un chemin et circulation

L'intégrale de \vec{A} le long d'un chemin C est définie ainsi :

$$I = \int_C \vec{A} \cdot d\vec{l}$$

Lorsque ce chemin est fermé, on parle de **circulation** et on note :

$$C = \oint_C \vec{A} \cdot d\vec{l}$$

Quand un champ \vec{A} à une circulation nulle, quelque soit le contour fermé choisi, on dit de lui qu'il est à **circulation conservative**.

Remarque

A priori les deux intégrales dépendent du chemin tout entier ! Pas simplement de ses bornes s'il en a (pour un chemin ouvert).

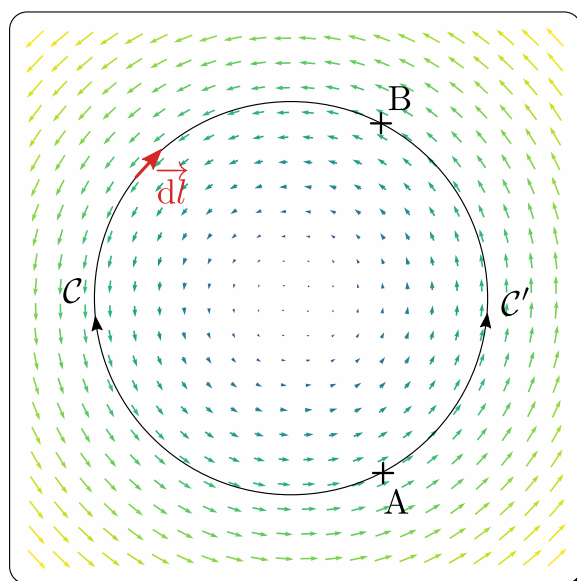
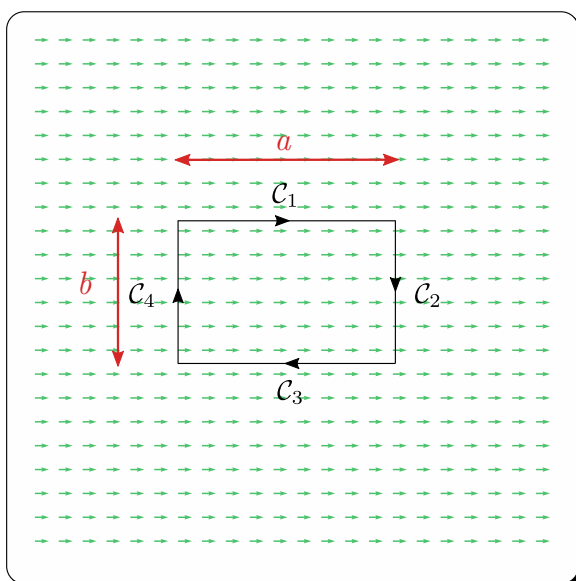
Exemple

On représente ci-dessous deux champ dont on peut donner les expressions :

$$\vec{A} \begin{pmatrix} x \\ y \end{pmatrix} = \begin{pmatrix} v_0 \\ 0 \end{pmatrix}$$

$$\vec{A} \begin{pmatrix} x \\ y \end{pmatrix} = \begin{pmatrix} -y \\ x \end{pmatrix}$$

Le premier champ est uniforme et le second circulaire :



Uniforme On peut calculer l'intégrale de \vec{A} le long des chemins $\mathcal{C}_1, \mathcal{C}_2, \mathcal{C}_3$ et \mathcal{C}_4 :

$$I_1 = \int_{\mathcal{C}_1} \vec{A} \cdot d\vec{l}$$

$$I_1 = \int_{\mathcal{C}_1} \vec{A} \cdot \vec{e}_x dx \quad \text{car } d\vec{l} = dx \vec{e}_x \text{ le long de } \mathcal{C}_1$$

$$I_1 = \int_{\mathcal{C}_1} v_0 dx \quad \text{car } \vec{A} = v_0 \vec{e}_x$$

$$I_1 = av_0$$

De même, trouve que

$$I_2 = 0 \quad I_3 = -av_0 \quad I_4 = 0$$

Ainsi la circulation sur le contour fermé $\mathcal{C} = \mathcal{C}_1 + \mathcal{C}_2 + \mathcal{C}_3 + \mathcal{C}_4$ est

$$C = I_1 + I_2 + I_3 + I_4 = 0$$

Circulaire Sans calculs, on voit que le chemin \mathcal{C} va à rebours du champ, alors que \mathcal{C}' va dans son sens, donc les intégrales correspondantes ne peuvent pas être égales, malgré le fait que les points de départ et d'arrivée soient les mêmes :

$$\int_{\mathcal{C}} \vec{A} \cdot d\vec{l} < 0 \quad \int_{\mathcal{C}'} \vec{A} \cdot d\vec{l} > 0$$

B Surface 2D



Définition : Flux

Lorsqu'on intègre un champ sur une surface \mathcal{S} , on parle de **flux** :

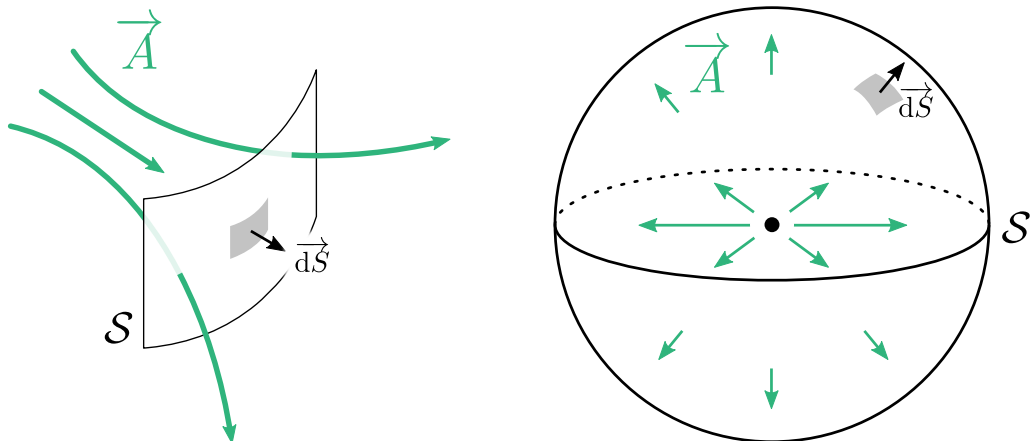
$$\Phi = \iint_{\mathcal{S}} \vec{A} \cdot d\vec{S}$$

De même si \mathcal{S} est fermée, on note

$$\Phi = \oiint_{\mathcal{S}} \vec{A} \cdot d\vec{S}$$

Avec $d\vec{S}$ pris par convention **sortant** du volume entouré.

✓ Exemple



À gauche on présente un exemple quelconque pour comprendre les notations. Intéressons-nous au cas particulier à droite : la surface \mathcal{S} est une sphère de rayon R , à travers laquelle passe un champ

$$\vec{A}(\vec{r}) = \frac{\vec{e}_r}{r^2}$$

Alors on peut calculer le flux de \vec{A} sortant par cette sphère :

$$\begin{aligned}\Phi &= \iint_{\mathcal{S}} \vec{A} \cdot d\vec{S} \\ \Phi &= \iint_{\mathcal{S}} \frac{\vec{e}_r}{R^2} \cdot (R^2 \sin \theta \, d\theta \, d\varphi \, \vec{e}_r) \\ \Phi &= \iint_{\mathcal{S}} \sin \theta \, d\theta \, d\varphi = 4\pi > 0\end{aligned}$$

Le signe de Φ nous indique que le flux global sort effectivement de la sphère.

II Opérateurs locaux

A Gradient



Définition : Gradient d'un champ scalaire

Pour tout un champ scalaire $s : \mathbb{R}^3 \rightarrow \mathbb{R}$, on peut associer un champ vectoriel $\overrightarrow{\text{grad}} s : \mathbb{R}^3 \rightarrow \mathbb{R}^3$ appelé **gradient de s** défini ainsi dans les coordonnées cartésiennes :

$$\overrightarrow{\text{grad}} s = \frac{\partial s}{\partial x} \vec{e}_x + \frac{\partial s}{\partial y} \vec{e}_y + \frac{\partial s}{\partial z} \vec{e}_z = \begin{pmatrix} \partial_x s \\ \partial_y s \\ \partial_z s \end{pmatrix}$$

Ce champ s'interprète ainsi en un point M :

Sa direction indique comment suivre l'augmentation de s autour de M

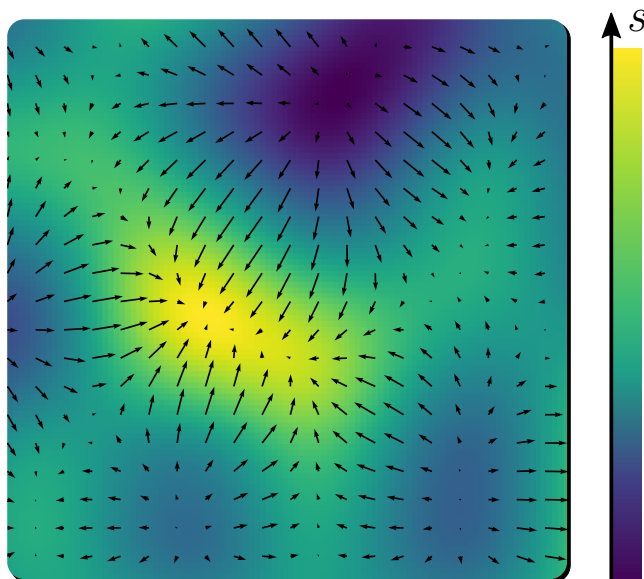
Sa norme indique l'intensité avec laquelle s varie dans cette direction

Remarque

On peut définir également le gradient en 2D :

$$\overrightarrow{\text{grad}} s = \frac{\partial s}{\partial x} \vec{e}_x + \frac{\partial s}{\partial y} \vec{e}_y$$

✓ Exemple



Dans l'exemple ci-dessus le champ scalaire s est représenté en couleur et le gradient correspond aux flèches noires. Pour rendre cela plus concret, on peut dire qu'il s'agit d'une carte indiquant les reliefs, donc $s(x, y)$ est la hauteur au point (x, y) . On voit bien que

- ▶ Le gradient pointe toujours vers le sens de la montée
- ▶ Plus la montée est raide, plus la norme du gradient est élevée (en haut des collines et en bas des vallées, les vecteurs sont quasi nuls)

Théorème : Champ à circulation conservative



Lorsqu'un champ vectoriel \vec{A} est à circulation conservative, il dérive d'un gradient. La réciproque est vraie :

$$\forall C, \oint_C \vec{A} \cdot d\vec{l} = 0 \quad \Leftrightarrow \quad \exists s; \vec{A} = \overrightarrow{\text{grad}} s$$

💡 Remarque

Le choix de s n'est pas unique, on peut le prendre comme on veut à une constante près, puisque $\overrightarrow{\text{grad}}$ n'est définie qu'avec des dérivées :

$$\overrightarrow{\text{grad}}(s + \text{cste}) = \overrightarrow{\text{grad}} s$$

Propriété : Gradient et différentiel

On peut se servir du gradient pour définir le différentiel d'un champ scalaire (➤ **Annexe : Dérivées partielles**) :

$$ds = \overrightarrow{\text{grad}} s \cdot d\vec{l}$$

Avec $d\vec{l} = dx \vec{e}_x + dy \vec{e}_y + dz \vec{e}_z$



✍️ Démo

$$ds = \partial_x s dx + \partial_y s dy + \partial_z s dz \quad (\text{Définition d'un différentiel})$$

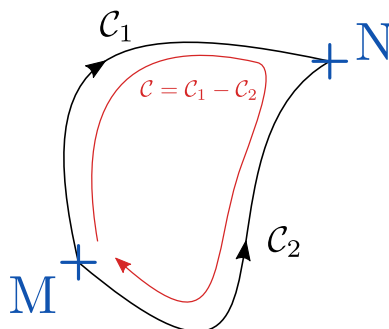
$$ds = (\overrightarrow{\text{grad}} s) \cdot d\vec{l} \quad \text{avec} \quad d\vec{l} = dx \vec{e}_x + dy \vec{e}_y + dz \vec{e}_z$$

Remarque

Lorsqu'un champ est à circulation conservative, son intégrale le long d'un chemin quelconque C_1 , ne dépend que des bornes M et N de celui-ci :

$$\int_{C_1} \vec{A} \cdot d\vec{l} = \int_{C_1} \overrightarrow{\text{grad}} s \cdot d\vec{l} = \int_M^N ds = s(N) - s(M)$$

On peut donner une preuve plus visuelle :



Le contour fermé C contient une portion suivant C_1 puis C_2 mais dans le sens inverse, donc

$$C = C_1 - C_2$$

$$\oint_C \vec{A} \cdot d\vec{l} = \int_{C_1} \vec{A} \cdot d\vec{l} - \int_{C_2} \vec{A} \cdot d\vec{l}$$

Or puisque le champ est à circulation conservative, cette circulation doit être nulle

$$\oint_C \vec{A} \cdot d\vec{l} = 0 \implies \int_{C_1} \vec{A} \cdot d\vec{l} = \int_{C_2} \vec{A} \cdot d\vec{l}$$

B Divergence



Définition : Divergence d'un champ vectoriel

On peut associer à tout champ vectoriel \vec{A} , un champ scalaire qui en découle, appelé **divergence de \vec{A}** et défini ainsi en coordonnées cartésiennes :

$$\text{div } \vec{A} = \frac{\partial A_x}{\partial x} + \frac{\partial A_y}{\partial y} + \frac{\partial A_z}{\partial z}$$

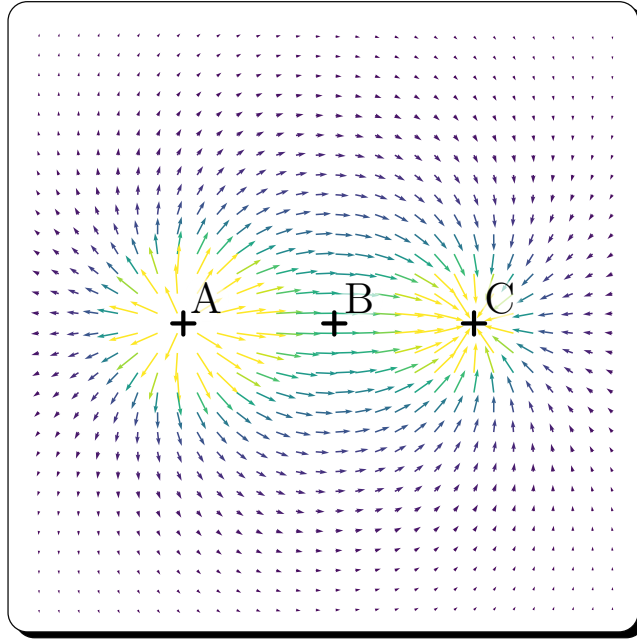
Il quantifie à quel point \vec{A} diverge en chaque point de l'espace.

Remarque

On peut définir la divergence en 2D :

$$\text{div } \vec{A} = \frac{\partial A_x}{\partial x} + \frac{\partial A_y}{\partial y}$$

✓ Exemple



On peut voir cet exemple comme un flot d'eau, vu du dessus, sortant d'une source A et s'écoulant vers un puits C. On voit clairement que ce flot diverge en A et converge en C. Au niveau du point B, il semblerait qu'autant de fluide arrive de la gauche et parte vers la droite, donc rien se perd ni se crée :

$$\operatorname{div}(A) > 0$$

$$\operatorname{div}(B) = 0$$

$$\operatorname{div}(C) < 0$$

C Rotationnel



Définition : Rotationnel d'un champ vectoriel

On peut associer à tout champ vectoriel \vec{A} , un champ vectoriel qui en découle, appelé **rotationnel de \vec{A}** et noté $\operatorname{rot} \vec{A}$, dont les coordonnées cartésiennes sont :

$$\begin{aligned} \operatorname{rot} \vec{A} = & (\partial_y A_z - \partial_z A_y) \vec{e}_x \\ & + (\partial_z A_x - \partial_x A_z) \vec{e}_y \\ & + (\partial_x A_y - \partial_y A_x) \vec{e}_z \end{aligned}$$

On peut interpréter ce champ de la manière suivante :

Sa direction donne l'axe autour duquel tourne localement A

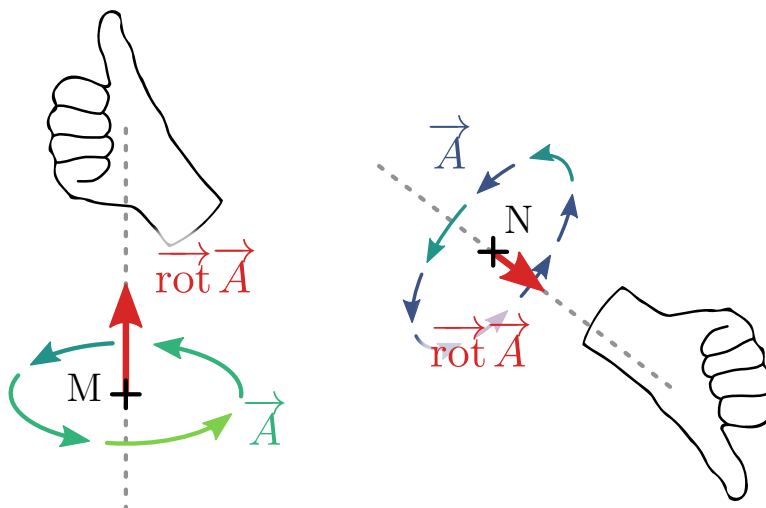
Sa norme quantifie l'intensité de la rotation en ce point

💡 Remarque

En 2D (plan (Oxy)) ce champ est simplement un champ scalaire, car \vec{A} ne peut tourner qu'autour de la direction z . La seule information donnée est sur l'intensité de la rotation :

$$\operatorname{rot} \vec{A} = \partial_x A_y - \partial_y A_x$$

✓ Exemple



On a représenté le rotationnel d'un champ \vec{A} en deux points M et N.

- Pour déterminer la direction de $\vec{\text{rot}} \vec{A}$, on utilise la règle du tire-bouchon de MAXWELL : avec sa main **droite**, on enroule les doigts dans le sens de la rotation. Le pouce indique alors l'axe et le sens de rotation de \vec{A} en ce point.
- On remarque que \vec{A} est d'intensité plus grande autour de M que de N. Donc la norme de $\vec{\text{rot}} \vec{A}$ y est plus élevée.

Théorème : Champ à divergence nulle



Lorsqu'un champ vectoriel \vec{A} est à divergence nulle en tout point de l'espace, il dérive d'un rotationnel. La réciproque est vraie.

$$\text{div } \vec{A} = 0 \Leftrightarrow \exists \vec{u}; \vec{A} = \vec{\text{rot}} \vec{u}$$

D Laplacien



Définition : Laplacien d'un champ scalaire

On peut associer à tout champ scalaire s , un champ scalaire qui en découle, appelé **laplacien de s** et noté Δs :

$$\Delta s = \text{div } \overrightarrow{\text{grad}} s = \partial_x^2 s + \partial_y^2 s + \partial_z^2 s$$

De même que pour la dérivée seconde d'une fonction $\mathbb{R} \rightarrow \mathbb{R}$, ce champ représente la courbure de s .



Définition : Laplacien d'un champ vectoriel

On peut associer à tout champ vectoriel \vec{A} , un champ vectoriel qui en découle, appelé **laplacien de \vec{A}** et noté $\Delta \vec{A}$:

$$\Delta \vec{A} = \overrightarrow{\text{grad}} \operatorname{div} \vec{A} - \overrightarrow{\text{rot}} \overrightarrow{\text{rot}} \vec{A}$$

$$\Delta \vec{A} = \Delta A_x \vec{e}_x + \Delta A_y \vec{e}_y + \Delta A_z \vec{e}_z = \begin{pmatrix} \Delta A_x \\ \Delta A_y \\ \Delta A_z \end{pmatrix}$$

Il s'agit simplement du laplacien appliqué sur chaque composante de \vec{A} . Son interprétation est semblable : il indique la courbure de A_x , A_y et A_z .

E Nabla

Toutes ces définitions (opérateurs en coordonnées cartésiennes) sont au programme !
Ce qui suit ne l'est pas, mais reste un excellent moyen mnémotechnique pour retrouver ces formules facilement...

Il ne faut pas utiliser cette notation en devoir ou au concours !



Définition : Opérateur nabla


On utilise en physique parfois un abus de notation. On note (**en coordonnées cartésiennes !**)

$$\vec{\nabla} = \frac{\partial}{\partial x} \vec{e}_x + \frac{\partial}{\partial y} \vec{e}_y + \frac{\partial}{\partial z} \vec{e}_z = \begin{pmatrix} \partial_x \\ \partial_y \\ \partial_z \end{pmatrix}$$

Propriété : Utilisation de nabla

Alors les définitions précédentes se résument ainsi

$$\begin{aligned} \overrightarrow{\text{grad}} s &= \vec{\nabla} s \\ \operatorname{div} \vec{A} &= \vec{\nabla} \cdot \vec{A} \\ \overrightarrow{\text{rot}} \vec{A} &= \vec{\nabla} \wedge \vec{A} \\ \Delta s &= \vec{\nabla}^2 s \\ \Delta \vec{A} &= \vec{\nabla}^2 \vec{A} \end{aligned}$$



Démo

- Pour le gradient, on retrouve bien la définition à partir de $\vec{\nabla} s$

$$\vec{\nabla} s = \begin{pmatrix} \partial_x \\ \partial_y \\ \partial_z \end{pmatrix} s = \begin{pmatrix} \partial_x s \\ \partial_y s \\ \partial_z s \end{pmatrix} = \overrightarrow{\text{grad}} s$$

- Pour la divergence, on retrouve bien la définition à l'aide du produit scalaire $\vec{\nabla} \cdot \vec{A}$

$$\vec{\nabla} \cdot \vec{A} = \begin{pmatrix} \partial_x \\ \partial_y \\ \partial_z \end{pmatrix} \cdot \begin{pmatrix} A_x \\ A_y \\ A_z \end{pmatrix} = \partial_x A_x + \partial_y A_y + \partial_z A_z = \operatorname{div} \vec{A}$$

- Pour le rotationnel, on retrouve bien la définition à l'aide du produit vectoriel $\vec{\nabla} \wedge \vec{A}$

$$\vec{\nabla} \wedge \vec{A} = \begin{pmatrix} \partial_x \\ \partial_y \\ \partial_z \end{pmatrix} \wedge \begin{pmatrix} A_x \\ A_y \\ A_z \end{pmatrix} = \begin{pmatrix} \partial_y A_z - \partial_z A_y \\ \partial_z A_x - \partial_x A_z \\ \partial_x A_y - \partial_y A_x \end{pmatrix} = \text{rot } \vec{A}$$

- Pour le laplacien scalaire, on retrouve bien la définition à l'aide du produit scalaire $\vec{\nabla}^2 = \vec{\nabla} \cdot \vec{\nabla}$

$$(\vec{\nabla} \cdot \vec{\nabla}) s = \begin{pmatrix} \partial_x \\ \partial_y \\ \partial_z \end{pmatrix} \cdot \begin{pmatrix} \partial_x \\ \partial_y \\ \partial_z \end{pmatrix} s = \begin{pmatrix} \partial_x^2 \\ \partial_y^2 \\ \partial_z^2 \end{pmatrix} s = \begin{pmatrix} \partial_x^2 s \\ \partial_y^2 s \\ \partial_z^2 s \end{pmatrix} = \Delta s$$

III Théorèmes d'intégration

A Théorème de Green-Ostrogradski

Théorème : Théorème de Green-Ostrogradski



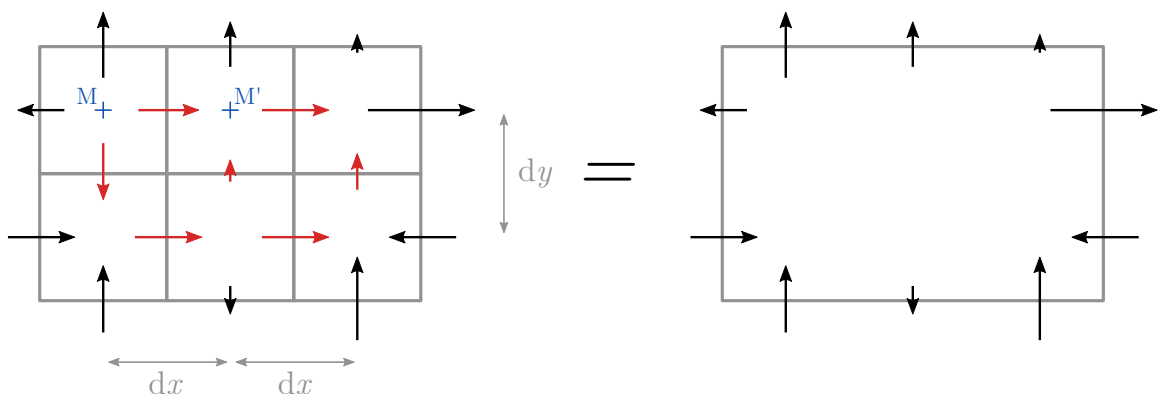
On peut relier le flux de \vec{A} à travers une surface fermée S à sa divergence :

$$\iiint_{\mathcal{V}} \text{div } \vec{A} \, dV = \oiint_S \vec{A} \cdot \vec{dS}$$

où \mathcal{V} est le volume entouré par S .

✍️ Démo

On peut donner une idée visuelle pour comprendre le sens de cette relation (⚠️ c'est en 2D, mais le raisonnement est extrapolable) :



À gauche on représente \vec{A} autour de six points infiniment proches, le voisinage de chacun étant donné par un petit carré. Ceci nous donne accès à la divergence de \vec{A} en chaque point : plus les flèches sortent d'un carré, plus celle-ci est élevée en ce point.

Lorsqu'on ajoute la divergence en un point M à celle du point juste à côté M' , la composante à l'interface ne contribue plus : si \vec{A} s'éloigne de M , il se rapproche de M' avec exactement la même norme !

Ainsi en ajoutant les divergences de tous les points côtes à côtes (intégrale sur le volume), tout ce qui est à l'intérieur ne contribue plus. Seul compte le champ \vec{A} aux limites (intégrale sur la surface).

B Théorème de Stokes

Théorème : Théorème de Stokes

On peut relier la circulation de \vec{A} le long d'un contour fermé \mathcal{C} à son rotationnel :

$$\iint_S \operatorname{rot} \vec{A} \cdot d\vec{S} = \oint_{\mathcal{C}} \vec{A} \cdot d\vec{l}$$

où S peut être **n'importe quelle** surface s'appuyant sur le contour \mathcal{C} .

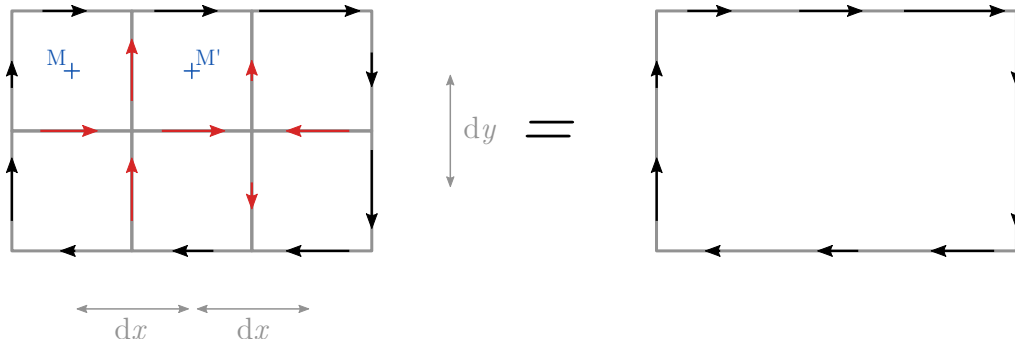
✓ Exemple



Dans l'exemple ci-dessus, \mathcal{C} est un cercle. On peut donc choisir comme surface S le disque ou la cloche représentés à droite. Peu importe tant que S s'appuie sur \mathcal{C} , c-à-d que leur limite dessine ce contour.

✍ Démo

De même que précédemment, on donne une idée visuelle de ce que cela signifie :



Le rotationnel autour de M indique à quel point \vec{A} tourne autour de ce point et dans quelle direction.

Le champ à l'interface des voisinages M et M' tourne dans le sens trigonométrique autour de M mais dans le sens opposé autour de M' donc les deux se compensent lorsqu'on additionne les rotationnels.

Ainsi en ajoutant les rotationnels de tous les points côtes à côtes (intégrale sur la surface), tout ce qui est à l'intérieur ne contribue plus. Seul compte le champ \vec{A} aux limites (intégrale sur le contour).

Propriété : Circulation conservative

Il en découle directement qu'un champ dont le rotationnel est nul en tout point de l'espace est à circulation conservative

$$\operatorname{rot} \vec{A} = \vec{0} \implies \forall \mathcal{C}, \oint_{\mathcal{C}} \vec{A} \cdot d\vec{l} = 0$$

Et donc selon le théorème (p.5)

$$\operatorname{rot} \vec{A} = \vec{0} \implies \exists s; \vec{A} = \overrightarrow{\operatorname{grad}} s$$