

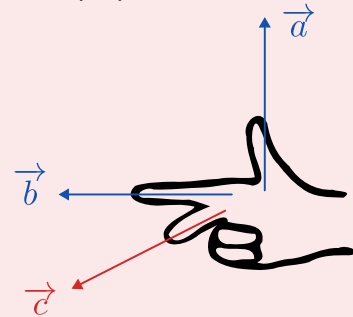
Produit vectoriel

Théorème : Caractéristiques du produit vectoriel

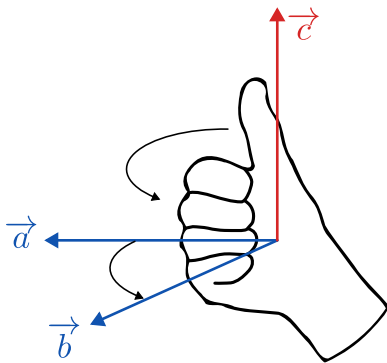
Soient \vec{a} et \vec{b} deux vecteurs et $\vec{c} = \vec{a} \wedge \vec{b}$. Alors \vec{c} possèdent les propriétés suivantes :

- Il est orienté perpendiculairement au plan (\vec{a}, \vec{b}) , son sens est donné par la **règle de la main droite** :
- En notant θ l'angle entre \vec{a} et \vec{b} , la norme de \vec{c} est donnée par

$$\|\vec{c}\| = \|\vec{a}\| \|\vec{b}\| \sin \theta$$



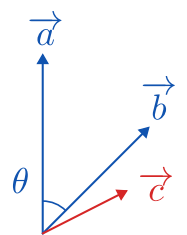
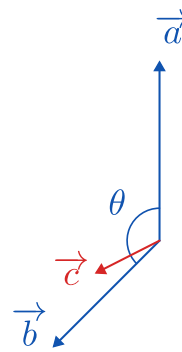
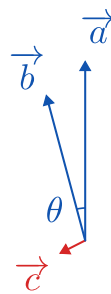
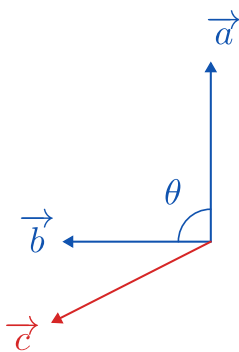
Remarque



La règle de la main droite peut être remplacée par le **tire-bouchon de Maxwell** : En reliant \vec{a} vers \vec{b} avec ses quatre derniers doigts, le pouce indique le sens de $\vec{a} \wedge \vec{b}$.

Exemple

Voici quelques exemples :



Propriété : Antisymétrie

Cela implique que le produit vectoriel est antisymétrique :

$$\vec{b} \wedge \vec{a} = -\vec{a} \wedge \vec{b}$$





Définition : Produit vectoriel en coordonnées cartésiennes

En coordonnées cartésiennes, il est facile d'exprimer les composantes d'un produit vectoriel :

$$\begin{pmatrix} a_x \\ a_y \\ a_z \end{pmatrix} \wedge \begin{pmatrix} b_x \\ b_y \\ b_z \end{pmatrix} = \begin{pmatrix} a_y b_z - a_z b_y \\ a_z b_x - a_x b_z \\ a_x b_y - a_y b_x \end{pmatrix}$$

Remarque

Pour calculer la composante x , on cache les lignes x et on trace un lacet sur les quatre composantes restantes...

On fait de même pour les composantes y et z .

$$\begin{pmatrix} a_x \\ a_y \\ a_z \end{pmatrix} \wedge \begin{pmatrix} b_x \\ b_y \\ b_z \end{pmatrix} = \begin{pmatrix} a_y b_z - a_z b_y \\ a_z b_x - a_x b_z \\ a_x b_y - a_y b_x \end{pmatrix}$$

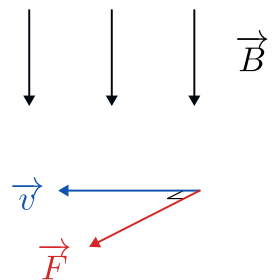
(Note: The diagram shows the first equation with the x-components of both vectors crossed out and a red loop connecting the remaining four components. The second equation shows the y-components crossed out with a blue loop. The third equation shows the z-components crossed out with a red loop.)

Exemple

En physique, le produit vectoriel intervient par exemple dans le calcul de la force magnétique subie par une particule chargée q en mouvement à la vitesse \vec{v} dans un champ \vec{B} :

$$\vec{F} = q \vec{v} \wedge \vec{B}$$

Une conséquence directe est que cette force est orthogonale à la vitesse, elle poussera toujours le mouvement dans une nouvelle direction.



Propriété : Aire d'un parallélogramme

Un parallélogramme formé par des vecteurs \vec{a} et \vec{b} possède une aire

$$A = \|\vec{a} \wedge \vec{b}\|$$



Exemple

Quelques exemples :

